

# „Bildung im und für den Wandel in Hoyerswerda“ **B-WHY**

Ein Projekt im Rahmen des Bundesministeriums für Bildung und Forschung (BMBF) und die Europäische Union über den Europäischen Sozialfonds Plus (ESF Plus), mitfinanziert durch Steuermittel auf der Grundlage des vom Sächsischen Landtag beschlossenen Haushaltes.

Laufzeit 2024 - 2026



1. systematische Öffnung der Bildungslandschaft zur **Fachkräftesicherung**
2. Verankerung **inklusive Bildung** entlang der Bildungsbiografien, einschließlich vor allem auch der beruflichen Bildung und Weiterbildung
3. dabei sind die **Gleichstellung** der Geschlechter sowie **Antidiskriminierung** leitende Prinzipien und gelten für jede einzelne Maßnahme
4. Stärkung von **gendersensibler** und nicht diskriminierender- Bildung als „Motor“ im Strukturwandel
5. stärkere **Verknüpfung von Bildung** mit den verschiedenen kommunalen **Handlungsfeldern**, insbesondere mit Stadt- und Quartiersentwicklung, Wirtschaftsförderung, Jugend und Gesundheit
6. eine **Verbesserung der Datenbasis** der Bildungs koordinierung, unter Einschluss von Bildungsverläufen und der Bedingungen erfolgreicher Bildungsbiografien und der Abschätzung von Fachkräftebedarfen
7. die **Kontinuität und Erweiterung der Vernetzung der Bildungslandschaft**, im Sinne einer zyklischen Arbeitsweise, digitalen Austauschs sowie regelmäßiger Berichterstattung.

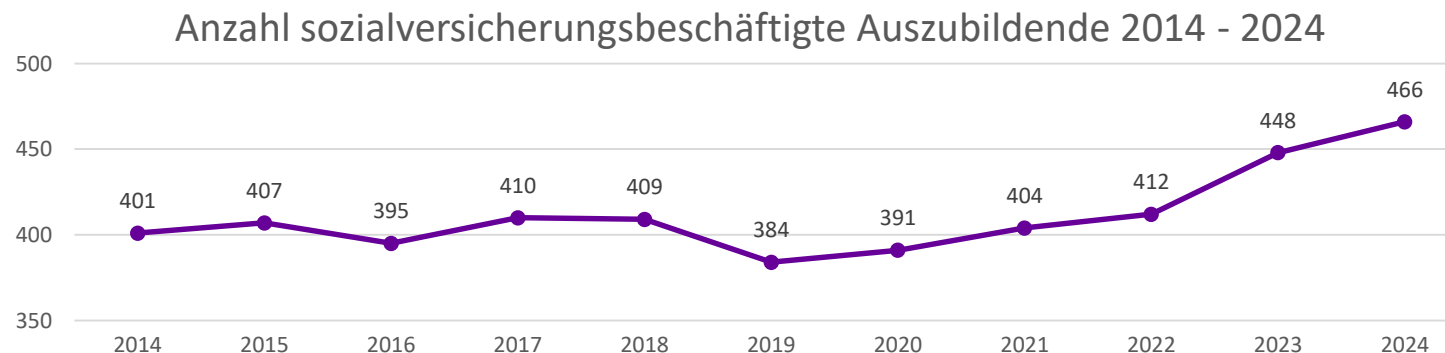
Die Umsetzung erfolgt in drei Modulen, welche die Handlungsbereiche im Einzelnen definieren

1. datenbasiertes kommunales Bildungsmanagement (DKBM)
2. analog-digital vernetzte Bildungslandschaft (Verknüpfung von Bildung mit den zentralen Feldern des Strukturwandels)
3. thematische Schwerpunkte Fachkräftesicherung/ Bildung im Strukturwandel und Inklusion

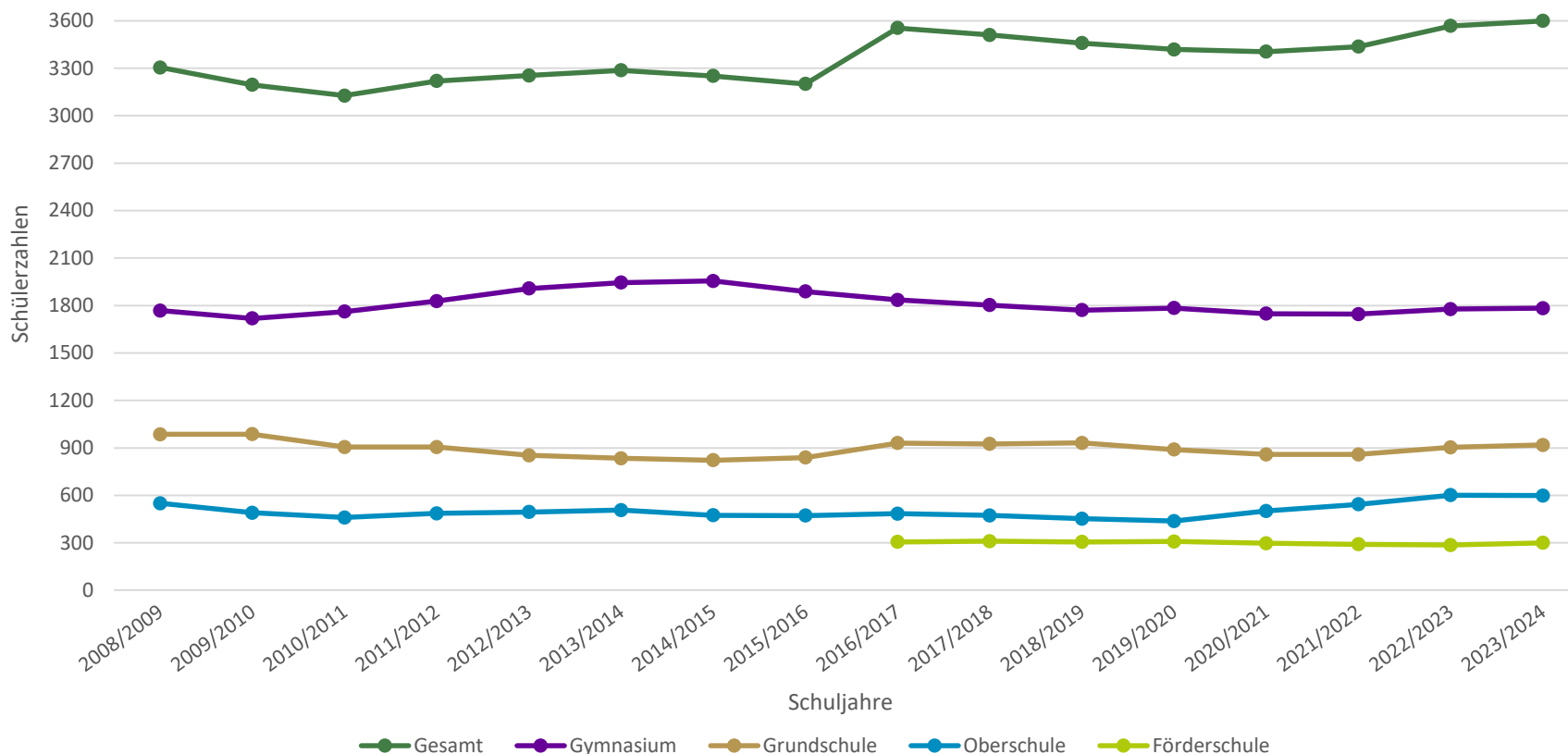
eigene Darstellung Stadt Hoyerswerda nach Angaben der Bundesagentur für Arbeit, nach Anzahl sozialversicherungspflichtig Beschäftigter

Wirtschaftszweige und Bezeichnung 2024	SvB	SvB Azubi
Q Gesundheits- und Sozialwesen	3.344	139
G Handel; Instandhaltung und Reparatur von Kraftfahrzeugen	1.758	106
C Verarbeitendes Gewerbe	947	52
N Erbringung von sonstigen wirtschaftlichen Dienstleistungen	841	3
F Baugewerbe	755	56
P Erziehung und Unterricht	668	3
H Verkehr und Lagerei	623	20
S Erbringung von sonstigen Dienstleistungen	488	19
O Öffentliche Verwaltung, Verteidigung; Sozialversicherung	483	19
I Gastgewerbe	371	*
M Erbringung von freiberuflichen, wissenschaftlichen und technischen Dienstleistungen	246	9
L Grundstücks- und Wohnungswesen	190	7
R Kunst, Unterhaltung und Erholung	125	9
K Erbringung von Finanz- und Versicherungsdienstleistungen	82	4
E Wasserversorgung; Abwasser- und Abfallentsorgung und Beseitigung von Umweltverschmutzungen	76	0
J Information und Kommunikation	67	6
A Land- und Forstwirtschaft, Fischerei	48	*

- mit 46 % beschäftigt der Wirtschaftszweig Q & G knapp die Hälfte aller SvB und über die Hälfte aller Auszubildenden
- Insgesamt hat sich seit 2014 die Anzahl aller Auszubildender um 16 % gesteigert



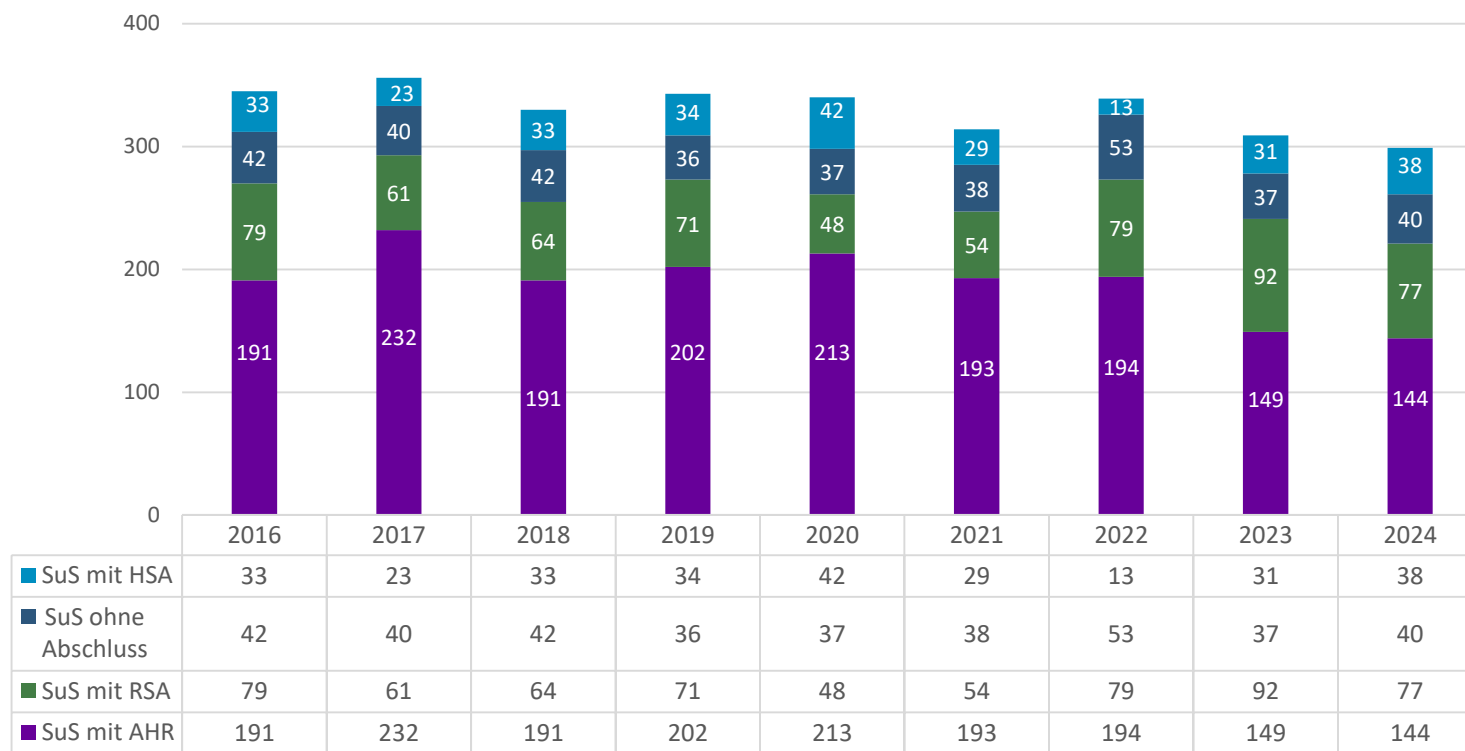
## Schülerzahlen nach Schülerarten 2008 - 2023



eigene Darstellung Stadt Hoyerswerda

- Werte der Förderschulen ab SJ 2016/2017 verfügbar
- seit 2008 liegt die Gesamtanzahl an SuS auf relativ konstantem Niveau
- Freistaat Sachsen verzeichnet für allgemeinbildende Schulen seit 2008 einen Anstieg von 37 %

## Schülerzahlen nach Abschluss 2016 - 2024



- die Anzahl an AbsolventInnen und AbgängerInnen ist zwischen 2016 und 2024 um mehr als 13 % gesunken
- während SuS mit HSA, ohne Abschluss sowie mit RSA im Verhältnis zum Gesamt steigen, sinkt die Anzahl an SuS mit AHR

eigene Darstellung Stadt Hoyerswerda nach Angaben des Statistischen Landesamtes des Freistaates Sachsen

AUSWERTUNG AbsolventInnen & AbgängerInnen									
Jahr	nach Schularten				nach Abschlussarten				
	Ges.	Förder- schule	Ober- schule	Gymna- sium	ohne HSA ges.	davon Mögl. zur BA	HSA	RSA	AHR
2016	345	33	107	205	42	23	33	79	191
2017	356	23	80	253	40	28	23	61	232
2018	330	31	85	214	42	19	33	64	191
2019	343	24	93	226	36	17	34	71	202
2020	340	37	73	230	37	8	42	48	213
2021	314	30	71	213	38	12	29	54	193
2022	339	31	79	229	53	36	13	79	194
2023	309	21	104	184	37	23	31	92	149
2024	299	22	94	183	40	24	38	77	144
2025									
2026									

Ergebnis:	2022 Sachsen
8,5%	aller SuS ohne HSA
4,0%	davon mit Förderschwerpunkten
-0,3%	Vorjahresvergleich

Ergebnis:	2024 Stadt Hoyerswerda
13,4%	aller SuS ohne HSA
6,4%	davon mit Förderschwerpunkten*
3,3%	davon mit Migrationshintergrund
1,4%	Vorjahresvergleich

\*SuS mit Migrationshintergrund & Förderschwerpunkt werden lediglich bei SuS mit FS geführt

eigene Darstellung Stadt Hoyerswerda nach Angaben des Statistischen Landesamtes des Freistaates Sachsen

- 2024 gingen 9,1 % aller Absolvierenden des Freistaats Sachsen ohne Abschluss aus der Schule
- in Hoyerswerda betrifft das 13,4 %, wobei 60 % davon die Voraussetzung zu einer Berufsausbildung besitzen

→ Potentiale für die Zukunft

InklusionsschülerInnen			
	2021	2022	2023
<b>Emotionale/soz. Entw.</b>	<b>16</b>	<b>21</b>	<b>21</b>
Grundschule	3	3	1
Gymnasium	8	8	7
Oberschule	5	10	13
<b>Hören</b>	<b>2</b>	<b>2</b>	<b>1</b>
Gymnasium	1	1	1
Oberschule	1	1	
<b>Körperl./motor. Entw.</b>	<b>9</b>	<b>8</b>	<b>7</b>
Grundschule	2	2	1
Gymnasium	3	3	3
Oberschule	4	3	3
<b>Sehen</b>	<b>4</b>	<b>4</b>	<b>5</b>
Grundschule			1
Gymnasium	4	4	4
<b>Sprache</b>	<b>26</b>	<b>29</b>	<b>26</b>
Grundschule	26	29	26
<b>Gesamtergebnis</b>	<b>57</b>	<b>64</b>	<b>60</b>

- in jeder Schulart befinden sich InklusionsschülerInnen mit unterschiedlichen Förderschwerpunkten

→ Auch diese SchülerInnen werden als zukünftige Fachkräfte gebraucht!

eigene Darstellung Stadt Hoyerswerda nach Angaben des Statistischen Landesamtes des Freistaates Sachsen, nach Förderschwerpunkt und Schulart

Vielen Dank für Ihre  
Aufmerksamkeit